


YATIRIM FONLARI HAFTALIK BÜLTENİ

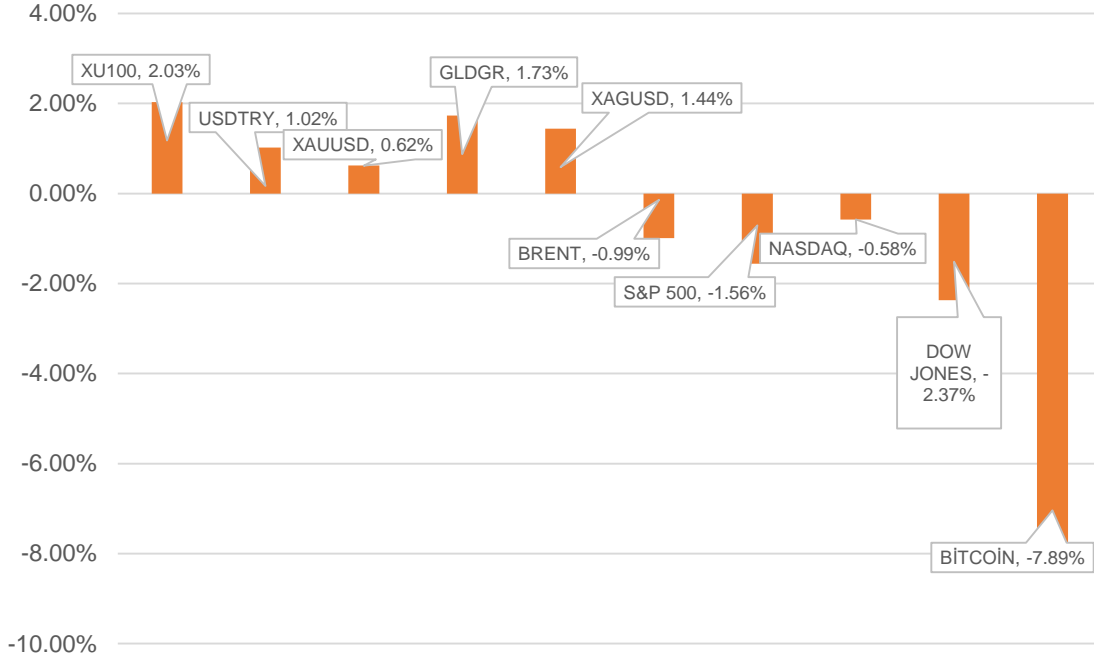


 **HALKYATIRIM**

halkyatirim.com.tr | 444 42 55

➤ Geçtiğimiz hafta piyasadaki gelişmeler;

Haftalık Getiri



- Hazine ve Maliye Bakanı Mehmet Şimşek**, Dünya Bankası ile yürütülen güçlü işbirliği kapsamında gelecek 5 yıllık döneme ilişkin mali işbirliği programı oluşturulduğunu belirterek, "Dünya Bankası'nın ilk 3 yıl içinde ülkemize ilave 18 milyar dolarlık finansman sağlayacağı Ülke İşbirliği Çerçevesi Programı, Bakanın İcra Direktörleri Kurulunda görüşülerek yürürlüğe girdi" dedi.
- ABD'de enflasyon** Mart'ta tahminleri aştı. Enflasyon aylık bazda yüzde 0,4 olurken yıllık bazda yüzde 3,5'e yükseldi. Çekirdek enflasyon da 3 ay üst üste beklentinin üzerinde gerçekleşti. Bu artış, enflasyonun ısrarlı biçimde yüksek seyrettiğine ve Fed'in faiz indirimi konusunda aceleci olmayacağına işaret etti.
- Fed swap fiyatlamalarında** bu yıl için politika faizinde indirim beklentisi 60 baz puan oldu, bu da bu sene için iki faiz indirimi anlamına geliyor. İlk faiz indiriminin Eylül ayında gelmesi bekleniyor.

➤ Yatırım Fonlarım En Yüksek İlk 10 Getiri

Fon Kodu	Fon Adı	Haftalık Getiri
ZJL	ZİRAAT PORTFÖY BIST 100 DIŞI ŞİRKETLER HİSSE SENEDİ FONU (HİSSE SENEDİ YOĞUN FON)	5.73%
GOH	GARANTİ PORTFÖY BIST 100 DIŞI ŞİRKETLER HİSSE SENEDİ (TL) FONU (HİSSE SENEDİ YOĞUN FON)	5.56%
NNF	HEDEF PORTFÖY BİRİNCİ HİSSE SENEDİ (TL) FONU (HİSSE SENEDİ YOĞUN FON)	4.99%
IDH	İŞ PORTFÖY BIST 100 DIŞI ŞİRKETLER HİSSE SENEDİ (TL) FONU (HİSSE SENEDİ YOĞUN FON)	4.85%
TTE	İŞ PORTFÖY BIST TEKNOLOJİ AĞIRLIK SINIRLAMALI ENDEKSİ HİSSE SENEDİ (TL) FONU (HİSSE SENEDİ YOĞUN FON)	4.62%
ICZ	AK PORTFÖY TEKNOLOJİ ŞİRKETLERİ HİSSE SENEDİ (TL) FONU (HİSSE SENEDİ YOĞUN FON)	4.46%
YHZ	YAPI KREDİ PORTFÖY BIST TEKNOLOJİ AĞIRLIK SINIRLAMALI ENDEKSİ HİSSE SENEDİ FONU (HİSSE SENEDİ YOĞUN FON)	4.34%
KPU	KUVEYT TÜRK PORTFÖY İKİNCİ KATILIM HİSSE SENEDİ (TL) FONU (HİSSE SENEDİ YOĞUN FON)	4.33%
GOL	GARANTİ PORTFÖY ALTIN KATILIM FONU	4.25%
GTA	GARANTİ PORTFÖY ALTIN FONU	4.11%

➤ Yatırım Fonlarım En Düşük İlk 10 Getiri

Fon Kodu	Fon Adı	Haftalık Getiri
YTD	YAPI KREDİ PORTFÖY YABANCI FON SEPETİ FONU	-0.13%
YFV	YAPI KREDİ PORTFÖY KİRA SERTİFİKALARI KATILIM FONU	0.03%
AK2	AK PORTFÖY UZUN VADELİ BORÇLANMA ARAÇLARI FONU	0.07%
ZSF	ZİRAAT PORTFÖY S&P/OIC COMCEC (İSEDAK) 50 SHARIAH ŞİRKETLERİ YABANCI HİSSE SENEDİ FONU	0.14%
KAV	KUVEYT TÜRK PORTFÖY ALTINCI KATILIM SERBEST (DÖVİZ-AVRO) FON	0.22%
NCS	NUROL PORTFÖY ÜÇÜNCÜ SERBEST (DÖVİZ) FON	0.22%
AGC	AK PORTFÖY İKİNCİ DEĞİŞKEN FON	0.24%
NSD	NUROL PORTFÖY DÖRDÜNCÜ SERBEST (DÖVİZ) FON	0.25%
RPS	ROTA PORTFÖY BİRİNCİ SERBEST (DÖVİZ) FON	0.30%
IDF	İŞ PORTFÖY SERBEST (DÖVİZ) FON	0.32%

İlgili fon detaylarına ulaşmak için [tıklayınız.](#)

halkyatirim



halkyatirim



HalkYatirimMenkulDeğerler



Halk Yatırım Menkul Değerler A.Ş.

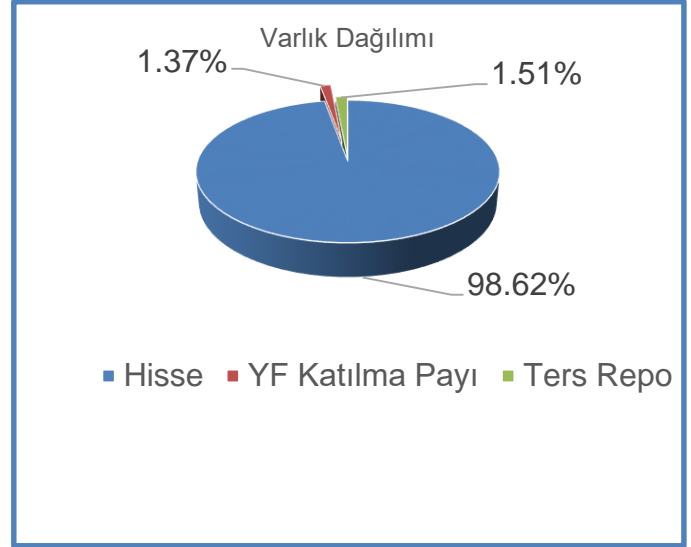
➤ HAFTANIN LİDER FONUNU TANIYALIM

❖ Ziraat Portföy BIST 100 Dışı Şirketler Hisse Senedi Fonu (Hisse Senedi Yoğun Fon)

Yatırım Amacı ve Politikası

➤ Fon toplam değerinin en az %80'i devamlı olarak menkul kıymet yatırım ortaklıkları payları hariç olmak üzere, BIST TUM-100 Endeksi'nde (XTUMY) yer alan yerli ortaklık payları ile bu paylardan oluşan endeksleri takip etmek üzere kurulan borsa yatırım fonları arasından fon portföy yöneticileri tarafından temel ve faktör analizleri kullanılarak risk/getiri değerlendirmeleri sonucunda belirlenenlere yatırılır. XTUMY işlem kodu ile gösterilen BIST Tüm - 100 Endeksi, BIST Tüm Endeksi'ne dahil olup, BIST 100 Endeksi'nde yer almayan ortaklık paylarından oluşur. BIST 100 Endeksi Borsa İstanbul Yıldız Pazar'da işlem gören şirketler arasından seçilen 100 ortaklık payından oluşan endekstir. BIST Tüm Endeksi ise Borsa İstanbul Yıldız Pazar, Ana Pazar ve Alt Pazar'da işlem gören ortaklık paylarının dahil olduğu endekstir.

Fon Portföy Yöneticisi	Ziraat Portföy
Fon Kodu	ZJL
Kuruluş Tarihi	18.06.2021
Tedavüldeki Payı	42.736.300,00
Fon Aktif Değeri(TL)	346.470.394,57
Yatırımcı Sayısı	5.664



1 2 3 4 5 6 7

Not: 1-2 Düşük Risk, 3-4-5 Orta Risk, 6-7 Yüksek risk seviyelerini ifade etmektedir.

İlgili fona ulaşmak için [tıklayınız.](#)

Fon Getirisi ve Ölçüt Getiri

Periyot	Fon Net Getiri (%)	Ölçüt Getiri (%)	Mevduat Eşleniği
Son 1 Ay	-4.25	-4.06	-
Son 3 Ay	28.05	26.66	118.12
Son 6 Ay	7.52	11.66	15.84
Son 1 Yıl	117.87	139.89	121.51

➤ Geçen haftanın kazananı **Kıymetli Madenler ve Emtia Fonları** oldu.

Fon Kodu	Fon Adı	Haftalık Getiri
GTA	GARANTİ PORTFÖY ALTIN FONU	4.11%
AFO	AK PORTFÖY ALTIN FONU	3.95%
YKT	YAPI KREDİ PORTFÖY ALTIN FONU	3.63%
NJF	NUROL PORTFÖY ALTIN FONU	3.35%
TTA	İŞ PORTFÖY ALTIN FONU	3.26%

➤ Geçen haftanın kaybedeni **Borçlanma Araçları Fonları** oldu.

Fon Kodu	Fon Adı	Haftalık Getiri
AK2	AK PORTFÖY UZUN VADELİ BORÇLANMA ARAÇLARI FONU	0.07%
ARE	İSTANBUL PORTFÖY YABANCI (GELİŞMEKTE OLAN PİYASALAR) BORÇLANMA ARAÇLARI FONU	0.07%
GPA	GARANTİ PORTFÖY EUROBOND BORÇLANMA ARAÇLARI (DÖVİZ) FONU	0.33%
TDG	İŞ PORTFÖY YABANCI BORÇLANMA ARAÇLARI FONU	0.33%
YBE	YAPI KREDİ PORTFÖY EUROBOND (DOLAR) BORÇLANMA ARAÇLARI FONU	0.34%

Yatırımcı Sayısı En Çok Artan Fonlar

Fon Kodu	Fon Adı	Haftalık Değişim
YAS	YAPI KREDİ PORTFÖY KOÇ HOLDİNG İŞTİRAK VE HİSSE SENEDİ FONU(HİSSE SENEDİ YOĞUN FON)	2630
SAS	AK PORTFÖY SABANCI TOPLULUĞU ŞİRKETLERİ ENDEKSİ HİSSE SENEDİ (TL) FONU (HİSSE SENEDİ YOĞUN FON)	2171
TTA	İŞ PORTFÖY ALTIN FONU	1367
GBV	GARANTİ PORTFÖY BLOCKCHAIN TEKNOLOJİLERİ DEĞİŞKEN FON	1181
ADP	AK PORTFÖY BIST BANKA ENDEKSİ HİSSE SENEDİ (TL) FONU (HİSSE SENEDİ YOĞUN FON)	1008

Yatırımcı Sayısı En Çok Azalan Fonlar

Fon Kodu	Fon Adı	Haftalık Değişim
TSI	İŞ PORTFÖY MAKSİMUM HESAP KISA VADELİ BORÇLANMA ARAÇLARI (TL) FONU	-1090
HKV	ZİRAAT PORTFÖY HALKBANK KISA VADELİ BORÇLANMA ARAÇLARI (TL) FONU	-150
ZFB	AK PORTFÖY FİNTEK VE BLOKZİNCİRİ TEKNOLOJİLERİ DEĞİŞKEN FON	-104
BUY	AK PORTFÖY BÜYÜYEN ŞİRKETLER HİSSE SENEDİ (TL) FONU (HİSSE SENEDİ YOĞUN FON)	-87
KUB	KARE PORTFÖY DEĞİŞKEN (DÖVİZ) FONU	-77

Para Girişi Olan Fonlar

Fon Kodu	Fon Adı	Net Büyüme
ZAY	KUVEYT TÜRK PORTFÖY SEPET HESAP PARA PİYASASI KATILIM (TL) FONU	1,208,544,760
KZL	KUVEYT TÜRK PORTFÖY ALTIN KATILIM FONU	730,710,900
KLU	KUVEYT TÜRK PORTFÖY PARA PİYASASI KATILIM (TL) FONU	453,204,780
ADP	AK PORTFÖY BIST BANKA ENDEKSİ HİSSE SENEDİ (TL) FONU (HİSSE SENEDİ YOĞUN FON)	386,966,691
TIV	İŞ PORTFÖY KISA VADELİ BORÇLANMA ARAÇLARI (TL) FONU	319,479,654

Para Çıkışı Olan Fonlar

Fon Kodu	Fon Adı	Net Büyüme
ZBB	ZİRAAT PORTFÖY BIST 30 ENDEKSİ HİSSE SENEDİ YOĞUN BORSA YATIRIM FONU	-405,161,224
ZBP	ZİRAAT PORTFÖY BIST LİKİT BANKA ENDEKSİ HİSSE SENEDİ YOĞUN BORSA YATIRIM FONU	-293,093,195
TSI	İŞ PORTFÖY MAKSİMUM HESAP KISA VADELİ BORÇLANMA ARAÇLARI (TL) FONU	-117,253,552
KTN	KUVEYT TÜRK PORTFÖY KİRA SERTİFİKALARI KATILIM (TL) FONU	-76,445,651
GOH	GARANTİ PORTFÖY BIST 100 DIŞI ŞİRKETLER HİSSE SENEDİ (TL) FONU (HİSSE SENEDİ YOĞUN FON)	-68,134,808

IVF - İSTANBUL PORTFÖY KATILIM HİSSE SENEDİ (TL) FONU

- Halk Yatırım Araştırma ve Yatırım Danışmanlığı tarafından verilen öneriler ile yönetilen İstanbul Portföy Katılım Hisse Senedi (TL) Fonu (IVF) geçen hafta **%2.60** yükselirken aynı haftada BIST 100 endeksi **%2.03** yükseliş kaydetmiştir.

İSTANBUL PORTFÖY KATILIM HİSSE SENEDİ (TL) FONU (HİSSE SENEDİ YOĞUN FON)

Son Fiyat (TL)	Günlük Getiri (%)	Pay (Adet)	Fon Toplam Değer (TL)	Kategorisi
3,617224	%0,1111	29.742.536	107.585.415,31	Hisse Senedi Fonu
Son Bir Yıllık Kategori Derecesi		Yatırımcı Sayısı (Kişi)	Pazar Payı	
33 / 115		1.410	%0,08	

Son 1 Ay Getirisi
%5,186841

Son 3 Ay Getirisi
%30,689029

Son 6 Ay Getirisi
%20,985201

Son 1 Yıl Getirisi
%131,145964

Karşılaştırmalı Fon Getirileri (%)

Kod	Fonlar	Fiyat	Günlük (%)	Haftalık (%)	Aylık (%)	6 Aylık (%)	Yılbaşı (%)	Yıllık (%)	Risk Değeri
DKH	Deniz Portföy Katılım Hisse Senedi (TL) Fonu (HSYF)	2.124012	0.4992	3.6491	5.6072	18.4244	42.9250		5
IVF	İstanbul Portföy Katılım Hisse Senedi(TL)Fonu(HSYF)	3.617224	0.1111	2.5976	5.1868	18.5841	38.6930	129.0673	6
HKH	Hedef Portföy Katılım Hisse Senedi (TL) Fonu (HSYF)	5.964636	0.8540	3.6999	6.1609	24.4245	36.7336	133.2204	5
OHK	Oyak Portföy Katılım Hisse Senedi (TL) Fonu (HSYF)	1.912776	0.9376	4.5173	4.2865	20.5313	32.5431	100.0849	6
GKV	Garanti Portföy Katılım His. Sen. (TL) Fonu (HSYF)	4.606415	0.7755	3.0906	7.7252	14.3369	30.9799	100.7705	6
MPS	Aktif Portföy Katılım His. Sen. (TL) Fonu (HSYF)	14.634476	0.7077	2.7133	5.2472	17.9199	29.2187	90.9494	5
KPC	Kuveyt Türk Portföy Kat.His.Senedi (TL) Fonu (HSYF)	10.462685	0.5635	3.1611	5.6736	21.2029	28.6707	129.9873	6
KPU	Kuveyt Türk Portföy İki.Kat.His.Sen.(TL)Fonu(HSYF)	2.318218	0.7364	4.3360	4.2955	15.3766	28.2045		6
KST	Allbatross Portföy Katılım His. Sen.(TL) Fonu(HSYF)	1.328144	0.5056	3.2556	5.1744		27.6394		6
RBH	Albaraka Portföy Katılım His. Sen. Fonu	17.213408	1.1203	3.5014	4.9662	12.4327	26.8525	91.9050	6
ELZ	Qinvest Portföy Katılım Hisse Senedi Fonu (HSYF)	8.042148	1.2821	3.7045	3.1989	21.2361	26.3820	101.8764	6
ZPE	Ziraat Portföy Katılım His. Sen. Fonu (HSYF)	20.197903	0.5940	2.9810	6.0117	13.0624	25.3805	93.8743	6
KTI	Azimet Portföy Katılım Hisse Senedi Fonu (HSYF)	1.050097	0.3500	2.6120	3.3706		15.6253		6

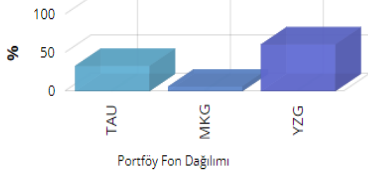
- **IVF fonumuz yılbaşından beri %38.69 getiri sağlayarak en çok kazandıran katılım hisse senedi fonlarından biri olmuştur.**
- **İlgili verilere <https://fonbul.halkyatirim.com.tr/YatirimFonlari/FonGetirileri/Getiri> linki üzerinden ulaşabilirsiniz**

➤ Haftalık Yatırım Fon dağılım önerilerine bakıldığında;

- Haftalık normal fon dağılımlarında **Gümüş, Para Piyasası** fonları ağırlık olarak öne çıkmaktadır. Agresif dağılım getirisi **%4.76**, Dengeli dağılım getirisi **%2.29** ve Korumacı dağılım getirisi **%0.96** olarak gerçekleşmiştir.

Fon Dağılımları

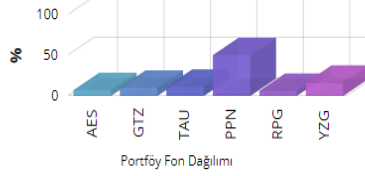
Agresif Dağılım



İŞ PORTFÖY BİST BANKA ENDEKSİ HİSSE SENEDİ FONU (HİSSE SENEDİ YOĞUN FON) (TAU, 33%)
Mükafat Portföy Altın Katılım Fonu (MKG, 6%)
Yapı Kredi Portföy Gümüş Fon Sepeti Fonu (YZG, 61%)

Agresif Dağılım yüksek riskli bir dağılımdır. Son 1 haftalık getirisi **% 4.76** olarak gerçekleşmiştir.

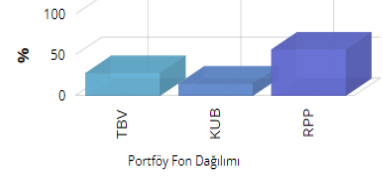
Dengeli Dağılım



Alk Portföy Petrol Yabancı Byf Fon Sepeti Fonu (AES, 7%)
Garanti Portföy Gümüş Fon Sepeti Fonu (GTZ, 10%)
İŞ PORTFÖY BİST BANKA ENDEKSİ HİSSE SENEDİ FONU (HİSSE SENEDİ YOĞUN FON) (TAU, 11%)
Nurol Portföy Para Piyasası Fon (PPN, 50%)
Rota Portföy Altın Fonu (RPG, 6%)
Yapı Kredi Portföy Gümüş Fon Sepeti Fonu (YZG, 16%)

Dengeli Dağılım orta riskli bir dağılımdır. Son 1 haftalık getirisi **% 2.29** olarak gerçekleşmiştir.

Korumacı Dağılım



İŞ PORTFÖY ÖZEL SEKTÖR BORÇLANMA ARAÇLARI FONU (TBV, 28%)
KARE PORTFÖY DEĞİŞKEN (DÖVİZ) FONU (KUB, 15%)
Rota Portföy Para Piyasası (TL) Fonu (RPP, 57%)

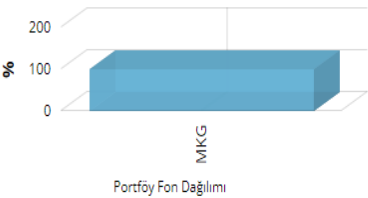
Korumacı Dağılım düşük riskli bir dağılımdır. Son 1 haftalık getirisi **% 0.96** olarak gerçekleşmiştir.

Fon dağılımlarını oluşturmak için kullandığımız modellerimizin tümünde "Öneri Yöntemi" olarak **Markowitz MVO** kullanılırken, **Amaç Fonksiyonu** ve **Getiri Modeli** bileşenleri **agresif, dengeli** ve **korumacı** modeller özelinde farklılık göstermektedir.

- Haftalık Katılım fon dağılımlarında **Altın, Serbest** fonlar ağırlık olarak öne çıkmaktadır. Agresif dağılım getirisi **%4.71**, Dengeli dağılım getirisi **%0.91** ve Korumacı dağılım getirisi **%1** olarak gerçekleşmiştir.

Katılım Fon Dağılımları

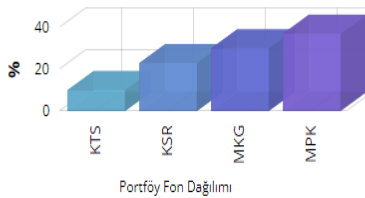
Katılım Agresif Dağılım



Mükafat Portföy Altın Katılım Fonu (MKG, 100%)

Agresif Dağılım yüksek riskli bir dağılımdır. Son 1 haftalık getirisi **% 4.71** olarak gerçekleşmiştir.

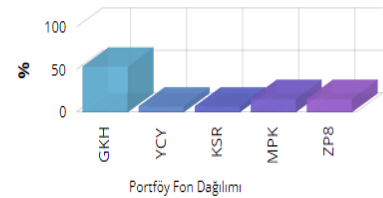
Katılım Dengeli Dağılım



KT PORTFÖY İKİNCİ KATILIM SERBEST FON (KTS, 10%)
KT PORTFÖY SÜRDÜRÜLEBİLİRLİK KATILIM FONU (KSR, 23%)
Mükafat Portföy Altın Katılım Fonu (MKG, 30%)
Mükafat Portföy Kira Sert. Katılım Fonu (MPK, 37%)

Dengeli Dağılım orta riskli bir dağılımdır. Son 1 haftalık getirisi **% 0.91** olarak gerçekleşmiştir.

Katılım Korumacı Dağılım



GARANTİ PORTFÖY KATILIM SERBEST (TL) FON (GKH, 54%)
İstanbul Portföy Kira Sertifikaları Katılım Fonu (YCY, 7%)
KT PORTFÖY SÜRDÜRÜLEBİLİRLİK KATILIM FONU (KSR, 7%)
Mükafat Portföy Kira Sert. Katılım Fonu (MPK, 16%)
ZİRAAT PORTFÖY KEHRİBAR KATILIM SERBEST (TL) FON (ZP8, 16%)

Korumacı Dağılım düşük riskli bir dağılımdır. Son 1 haftalık getirisi **% 1** olarak gerçekleşmiştir.

Fon dağılımlarını oluşturmak için kullandığımız modellerimizin tümünde "Öneri Yöntemi" olarak **Markowitz MVO** kullanılırken, **Amaç Fonksiyonu** ve **Getiri Modeli** bileşenleri **agresif, dengeli** ve **korumacı** modeller özelinde farklılık göstermektedir.

Haftalık Takvim

Haftalık Veri Takvimi						
Tarih	TSİ	Ülke	Açıklanacak Veri	Dönemi	Beklenti	Önceki
15 Nisan	4:20	Çin	1 Yıllık Orta Vadeli Borç Verme Oranı	15-Apr	2.5%	2.5%
15 Nisan	9:30	ABD	Fed Üyesi Logan'ın Konuşması	-	-	-
15 Nisan	10:00	Türkiye	İşsizlik Oranı	Şubat	-	9.1%
15 Nisan	10:30	Euro Bölgesi	AMB Üyesi Simkus'un Konuşması	-	-	-
15 Nisan	11:00	Türkiye	Bütçe Dengesi (Milyar TL)	Mart	-	-153.8
15 Nisan	12:00	Euro Bölgesi	Sanayi Üretimi (Aylık)	Şubat	0.8%	-3.2%
15 Nisan	12:00	Euro Bölgesi	Sanayi Üretimi (Yıllık)	Şubat	-5.5%	-6.7%
15 Nisan	15:00	Euro Bölgesi	AMB Üyesi Lane'in Konuşması	-	-	-
15 Nisan	15:30	ABD	Empire İmalat Endeksi	Nisan	-5	-20.9
15 Nisan	15:30	ABD	Perakende Satışlar (Aylık)	Mart	0.4%	0.6%
15 Nisan	15:30	ABD	Çekirdek Perakende Satışlar (Aylık)	Mart	0.5%	0.3%
15 Nisan	15:30	ABD	Fed Üyesi Williams'ın Konuşması	-	-	-
15 Nisan	17:00	ABD	NAHB Konut Piyasası Endeksi	Nisan	51	51
15 Nisan	20:40	Euro Bölgesi	AMB Üyesi De Cos'un Konuşması	-	-	-
16 Nisan	3:00	ABD	Fed Üyesi Daly'nin Konuşması	-	-	-
16 Nisan	4:30	Çin	Yeni Konut Fiyatları (Aylık)	Mart	-	-0.36%
16 Nisan	4:30	Çin	İkinci El Konut Fiyatları (Aylık)	Mart	-	-0.62%
16 Nisan	5:00	Çin	GSYİH (Yıllık)	1Ç	4.8%	5.2%
16 Nisan	5:00	Çin	GSYİH (Çeyreklik)	1Ç	1.5%	1.0%
16 Nisan	5:00	Çin	Sanayi Üretimi (Yıllık)	Mart	6.0%	-
16 Nisan	5:00	Çin	Perakende Satışlar (Yıllık)	Mart	4.8%	-
16 Nisan	10:00	Türkiye	Perakende Satış Hacmi (Yıllık)	Şubat	-	13.3%
16 Nisan	12:00	Euro Bölgesi	ZEW Anket Beklentileri	Nisan	-	33.5
16 Nisan	12:00	Euro Bölgesi	Ticaret Dengesi (Milyar Euro)	Şubat	21.8	28.1
16 Nisan	15:30	ABD	Konut Başlangıçları (Aylık)	Mart	-2.6%	-10.7%
16 Nisan	15:30	ABD	İnşaat İzinleri (Aylık)	Mart	-0.9%	1.9%
16 Nisan	15:30	ABD	New York Fed Hizmet Aktivite Endeksi	Nisan	-	0.6
16 Nisan	16:00	ABD	Fed Üyesi Jefferson'ın Konuşması	-	-	-
16 Nisan	16:15	ABD	Sanayi Üretimi (Aylık)	Mart	0.4%	0.1%
16 Nisan	16:15	ABD	Kapasite Kullanım Oranı	Mart	78.5%	78.3%
16 Nisan	19:30	Euro Bölgesi	AMB Üyesi Villeroy'un Konuşması	-	-	-
16 Nisan	19:30	ABD	Fed Üyesi Williams'ın Konuşması	-	-	-
16 Nisan	20:00	ABD	Fed Üyesi Barkin'in Konuşması	-	-	-
16 Nisan	20:15	ABD	Fed Başkanı Powell'in Konuşması	-	-	-
16 Nisan	21:00	Euro Bölgesi	AMB Üyesi Vujicic'in Konuşması	-	-	-
17 Nisan	2:50	Japonya	Ticaret Dengesi (Milyar Yen)	Mart	285	-379.4
17 Nisan	2:50	Japonya	İhracat (Yıllık)	Mart	7.0%	7.8%
17 Nisan	2:50	Japonya	İthalat (Yıllık)	Mart	-5.1%	0.5%
17 Nisan	10:00	Türkiye	Cari Denge (Milyar Dolar)	Şubat	-4	-2.56
17 Nisan	12:00	Euro Bölgesi	TÜFE (Yıllık, Final)	Mart	2.4%	2.4%
17 Nisan	12:00	Euro Bölgesi	TÜFE (Aylık, Final)	Mart	0.8%	0.8%
17 Nisan	12:00	Euro Bölgesi	Çekirdek TÜFE (Yıllık, Final)	Mart	2.9%	2.9%
17 Nisan	14:00	ABD	MBA Mortgage Başvuruları	12-Apr	-	0.1%
17 Nisan	16:00	Euro Bölgesi	AMB Üyesi Cipollon'un Konuşması	-	-	-
17 Nisan	18:00	Euro Bölgesi	AMB Üyesi De Cos'un Konuşması	-	-	-
17 Nisan	18:45	Euro Bölgesi	AMB Üyesi Schnabel'in Konuşması	-	-	-
17 Nisan	21:00	Euro Bölgesi	AMB Başkanı Lagarde'in Konuşması	-	-	-
17 Nisan	21:00	ABD	Fed Bej Kitap	-	-	-
18 Nisan	0:30	ABD	Fed Üyesi Mester'in Konuşması	-	-	-
18 Nisan	2:15	ABD	Fed Üyesi Bowman'ın Konuşması	-	-	-
18 Nisan	7:30	Japonya	Tertiary Sanayi Endeksi (Aylık)	Şubat	0.8%	0.3%
18 Nisan	9:00	Japonya	Makine Siparişleri (Yıllık, Final)	Mart	-	-3.8%
18 Nisan	10:00	Türkiye	Konut Satışları (Yıllık)	Mart	-	17.3%
18 Nisan	10:15	Euro Bölgesi	AMB Üyesi Guindos'un Konuşması	-	-	-
18 Nisan	11:00	Euro Bölgesi	Cari Denge (Milyar Dolar)	Şubat	-	39.4
18 Nisan	15:00	Euro Bölgesi	AMB Üyesi Nagel'in Konuşması	-	-	-
18 Nisan	15:30	ABD	Philadelphia Fed İş Aktivitesi Görünümü	Nisan	2.3	3.2
18 Nisan	15:30	ABD	Haftalık İşsizlik Maaşı Başvuruları	13-Apr	215k	211k
18 Nisan	15:30	ABD	Devam Eden İşsizlik Maaşı Başvuruları	6-Apr	1818k	1817k
18 Nisan	16:05	ABD	Fed Üyesi Bowman'ın Konuşması	-	-	-
18 Nisan	16:15	ABD	Fed Üyesi Williams'ın Konuşması	-	-	-
18 Nisan	16:15	ABD	Fed Üyesi Bowman'ın Konuşması	-	-	-
18 Nisan	17:00	ABD	Öncü Endeks	Mart	-0.1%	0.1%
18 Nisan	17:00	ABD	Mevcut Konut Satışları (Aylık)	Mart	-4.1%	9.5%
18 Nisan	18:00	ABD	Fed Üyesi Bostic'in Konuşması	-	-	-
18 Nisan	20:30	Euro Bölgesi	AMB Üyesi Centeno'nun Konuşması	-	-	-
18 Nisan	22:00	Euro Bölgesi	AMB Üyesi Vujicic'in Konuşması	-	-	-
19 Nisan	0:45	ABD	Fed Üyesi Bostic'in Konuşması	-	-	-
19 Nisan	2:30	Japonya	Ulusal TÜFE (Yıllık)	Mart	2.8%	2.8%
19 Nisan	2:30	Japonya	Gıda Dışı Ulusal TÜFE (Yıllık)	Mart	2.7%	2.8%
19 Nisan	2:30	Japonya	Gıda ve Enerji Dışı Ulusal TÜFE (Yıllık)	Mart	3.0%	3.2%
19 Nisan	10:00	Türkiye	Piyasa Katılımcıları Anketi	Nisan	-	36.7%
19 Nisan	17:30	ABD	Fed Üyesi Goolsbee'in Konuşması	-	-	-
19 Nisan	22:00	Euro Bölgesi	AMB Üyesi Nagel'in Konuşması	-	-	-

Kaynak: Bloomberg, TCMB, TÜİK, HLY Araştırma, Foreks Türkiye

Yatırım Danışmanlığı ve Bireysel Portföy Yönetimi

Özlem ÜNAL
Müdür

Semih Can ÖZER
Uzman

Semih ÖZER
Uzman

Huzeyfe KARAKUŞ
Uzman



yrtdanismanligibpy@halkyatirim.com.tr



0 (216) 285 09 00

ÇEKİNCE

"Yatırım Danışmanlığı" hizmeti; aracı kurumlar, portföy yönetim şirketleri, mevduat kabul etmeyen bankalar ile müşteri arasında imzalanacak Yatırım Danışmanlığı sözleşmesi çerçevesinde sunulmaktadır. Burada yer alan bilgi, yorum ve tavsiyeleri, kişilerin yerindelik testi ile belirlediği risk seviyeleri dikkate alınarak, Halk Yatırım Yatırım Danışmanlığı ve Araştırma birimi nezdinde güvenilir olduğuna inanılan bilgi kaynaklarından yararlanarak hazırlanmakta ve kişiye özel sunulmaktadır. Verilen bu tavsiyeler mali durumunuz ile risk ve getiri tercihlerinize uygun olmayabilir. Bu nedenle, risk yapınıza uygun olmayan şekilde sadece burada yer alan bilgilere dayanılarak yatırım kararı verilmesi beklentilerinize uygun sonuçlar doğurmayabilir. Size özel olarak tahsis edilen Yatırım Danışmanınız ile irtibata geçmeniz ve mali durumunuz ve risk seviyelerinize uygun kararları birlikte almanız tavsiye edilir.

Veri ve grafikler güvenilirliğine inandığımız güvenilir kaynaklardan derlenmiş olup, yapılan yorumlar sadece HALK YATIRIM MENKUL DEĞERLER A.Ş. Yatırım Danışmanlığı'nın beklentilerini yansıtmaktadır. Bu bilgiler ışığında yapılan ve yapılacak olan ileriye dönük yatırımların sonuçlarından Şirketimiz hiçbir şekilde sorumlu tutulamaz. Ayrıca, Halk Yatırım Menkul Kıymetler A.Ş.'nin yazılı izni olmadıkça içeriği kısmen ya da tamamen üçüncü kişilerce hiç bir şekil ve ortamda yayınlanamaz, iktisap edilemez, alıntı yapılamaz, kullanılamaz. İleti, gönderilen kişiye özel ve münhasırdır. İlave olarak, bu raporun gönderildiği ve yukarıdaki açıklamalarımız doğrultusunda kullanıldığı ülkelerdeki yasal düzenlemelerden kaynaklı tüm talep ve dava haklarımız saklıdır.

Uyarı Notu: Bu e-posta'nın içerdiği bilgiler (ekleri dahil olmak üzere) gizlidir. Onayımız olmaksızın üçüncü kişilere açıklanamaz. Bu mesajın gönderilmek istendiği kişi değilseniz, lütfen mesajı sisteminizden derhal siliniz. Halk Yatırım Menkul Değerler A.Ş. bu mesajın içerdiği bilgilerin doğruluğu veya eksiksiz olduğu konusunda bir garanti vermemektedir. Bu nedenle bilgilerin ne şekilde olursa olsun, içeriğinden, iletilmesinden, alınmasından, saklanmasından sorumlu değildir. Bu mesajın içeriği yazarına ait olup, Halk Yatırım Menkul Değerler A.Ş.'nin görüşlerini içermeyebilir.